

ОТЧЕТ  
 о результатах деятельности МАУ КДЦ «Заречный» г. Улан-Удэ  
 и об использовании закрепленного за ним имущества  
 за 2021 год

Наименование учреждения: Муниципальное автономное учреждение Культурно-досуговый центр «Заречный» г. Улан-Удэ

Юридический адрес: Республика Бурятия, город Улан-Удэ, улица Кабанская, дом 49

ИНН/КПП 0323101969/032601001

1. Общие сведения об учреждении

1.1. Исчерпывающий перечень видов деятельности, которые учреждение вправе осуществлять в соответствии с его учредительными документами:

№ п/п	Код ОКВЭД	Вид деятельности
Основной вид деятельности Учреждения		
1	90.04	Деятельность учреждений культуры и искусства
Иные виды деятельности, не являющиеся основными		
3	90.04.3	Деятельность учреждений клубного типа: клубов, дворцов культуры, домов народного творчества
4	90.03	Деятельность в области художественного творчества
5	59.14	Деятельность в области демонстрации кинофильмов

1.2. Перечень услуг (работ), которые оказываются потребителям за плату в соответствии с нормативно правовыми актами, с указанием потребителей указанных услуг (работ):

1.3.

№ п/п	Наименование услуги (работы)	Категории потребителей услуги (работы)	Нормативный правовой акт
1	2	3	4
1	Оплата за занятия в кружках и студиях	Дети от 5 до 14 лет	Приказ МАУ КДЦ «Заречный» г. Улан-Удэ «Об утверждении тарифов на платные услуги»
2.	Стоимость билета	Все категории граждан	
3.	Стоимость билета на выездное мероприятие	Все категории граждан	
4.	Вокальный концертный номер	Все категории граждан	
5.	Хореографический номер	Все категории граждан	
6.	Озвучивание уличного мероприятия	Все категории граждан	
7.	Озвучивание мероприятия (стационар)	Все категории граждан	
8.	Постановочная работа	Все категории граждан	
9.	Организация и проведение концертной программы (стационар)	Все категории граждан	
10.	Организация и проведение	Все категории граждан	

	концертной программы с участием творческих коллективов учреждения (выездное)	
11.	Запись музыкальной фонограммы (без голоса и без)	Все категории граждан
12.	Проведение совместного мероприятия в зрительном зале	Все категории граждан
13.	Проведение совместного мероприятия в зрительном зале с использованием малого зала	Все категории граждан
14.	Проведение мероприятия в малом зале	Все категории граждан
15.	Услуги ведущего	Все категории граждан
16.	Разработка сценария массового, площадного мероприятия (народного гуляния)	Все категории граждан
17.	Разработка сценария концертно-развлекательной программы	Все категории граждан
18.	Прокат сценического костюма	Все категории граждан
19.	Электро-музыкальной аппаратуры	Все категории граждан
20.	Карнавальных и новогодних костюмов	Все категории граждан
21.	Декораций	Все категории граждан
22.	Реквизита	Все категории граждан

1.4 Перечень разрешительных документов, на основании которых учреждение осуществляет деятельность:

№ п/п	Наименование документа	Реквизиты документа (N и дата)	Срок действия документа
1	2	3	4
1	Распоряжение Администрации г. Улан-Удэ «О создании муниципального автономного учреждения Культурно-досугового центра «Заречный» путём изменения типа существующего муниципального учреждения Культурно-досугового центра «Заречный»	№ 744-р от 16.06.2009 г.	Бессрочно
2	Свидетельство о государственной регистрации	Серия 03 № 001394314 Дата выдачи: 19.10.1998 г.	Бессрочно

3	Свидетельство о внесении записи в Единый государственный реестр юридических лиц	Серия 03 № 001551236 Дата выдачи: 12.03.2012 г.	Бессрочно
4	Распоряжение мэра г. Улан-Удэ «О назначении на должность директора Муниципального автономного учреждения Культурно-досуговый центр «Заречный»	58-к от 27.03.2020 г.	На время действия трудового договора
5	Устав Муниципального автономного учреждения Культурно-досугового центра «Заречный» г. Улан-Удэ	Утвержден Приказом Муниципального учреждения Комитет по культуре Администрации г. Улан-Удэ № 82 от 24.05.2021 Согласован Решением Муниципального учреждения Комитет по управлению имущества и землепользованию Администрации г. Улан-Удэ» № 247 от 20 мая 2021 г.	Бессрочно

1.5 Сведения о количестве штатных единиц и квалификации работников учреждения в отчетном году:

№ п/п	Квалификация работников (уровень образования)	Количество штатных единиц				Причины изменения количества штатных единиц
		На начало отчетного года		На конец отчетного года		
		Шт. ед.	Чел.	Шт. ед.	Чел.	
1	2	3	4	5	6	7
	Высшее	8	9	11	11	
	Среднее специальное	8,5	8	6,9	7	В связи с приведением с действующим законодательством
	Среднее	4	4	3	3	
	Всего:	20,5	21	20,9	21	

1.6 Фактическая численность учреждения на:

начало года 21

конец года 21

1.7 Количество вакантных должностей:

№ п/п	Наименование показателя	на начало отчетного года	на конец отчетного года
1	2	3	4
1	Должность руководителя студии	1	0

1.8 Средняя заработная плата сотрудников учреждения:

Наименование показателя	Средняя (месячная) заработная плата, руб.					
	За счет средств бюджета		За счет средств от оказания платных услуг и иной приносящей доход деятельности		Итого	
	начало года	конец года	начало года	конец года	начало года	конец года
1	2	3	4	5	6	7
Сотрудники учреждения, всего	45415,79	47878,79	87,72	67,34	45503,51	47946,13
из них:						
Руководитель	66595,24	56041,67	595,24	-	67190,48	56041,67
Заместители руководителя	57533,33	57166,67	-	-	57533,33	57166,67
Главный бухгалтер	-	-	-	-	-	-
Специалисты	41961,54	45669,83	53,42	84,39	42014,96	45754,22

## 2. Результат деятельности учреждения

2.1 Изменение (увеличение, уменьшение) балансовой (остаточной) стоимости нефинансовых активов относительно предыдущего отчетного года:

Наименование показателей	Сумма на начало года, руб.	Сумма на конец года, руб.	Изменение (увеличение, уменьшение), %	Причины изменения показателей
1	2	3	4	5
Балансовая (остаточная) стоимость нефинансовых активов	15 189 054,14 (6 473 524,00)	15 564 696,54 (5 819 092,11)	2,47	Приобретение основных средств

2.2 Общая сумма выставленных требований о возмещении ущерба по недостаткам и хищениям материальных ценностей, денежных средств, а также от порчи материальных ценностей:

Наименование показателя	Сумма, руб.
Суммы установленного ущерба, всего	-
в том числе:	-
имуществу	-
хищений денежных средств	-
материальных ценностей	-
из них отнесено на виновных лиц решением суда	-
Исполнено виновными лицами	-
Списано за счет учреждения	-

2.3 Изменения дебиторской и кредиторской задолженности в разрезе поступлений (выплат), предусмотренных ПФХД:

Наименование показателей	Сумма на начало года, руб.	Сумма на конец года, руб.	Изменение (увеличение, уменьшение), %	Причины образования дебиторской (кредиторской) задолженности
1	2	3	4	5
Дебиторская задолженность в разрезе поступлений	0	0	-	-

(выплат), предусмотренных ПФХД				
в том числе:				
По расчётам по заработной плате и налогам на заработную плату	0	0	0	-
По расчётам с поставщиками и подрядчиками	0	0	0	
По доходам от оказания платных услуг	0	0	0	-
Нереальная к взысканию (просроченная) дебиторская задолженность	-	-	-	-
Кредиторская задолженность в разрезе поступлений (выплат), предусмотренных ПФХД	4466,49	9051,65	-	-
в том числе:				
По расчётам по заработной плате и налогам на заработную плату	0	0	0	-
По расчётам с поставщиками и подрядчиками	4466,49	9051,65	50,66%	Текущая задолженность с поставщиками и подрядчиками за декабрь 2021 г.
По доходам от оказания платных услуг	0	0	0	-
Просроченная кредиторская задолженность	0	0	0	-

2.4 Сведения о суммах доходов, полученных учреждением от оказания (выполнения) платных услуг (работ), при осуществлении основных видов деятельности сверх муниципального задания, при осуществлении иных видов деятельности:

Наименование (услуги) работы	Суммы доходов, руб.
Доход от оказания платных	501924,20

2.5 Сведения об исполнении муниципального задания на оказание муниципальных услуг (выполнение работ):

Наименование показателя	Единица измерения	Значение, утвержденное в муниципальном задании на отчетный период	Фактическое значение за отчетный период	Характеристика причин отклонения от запланированных значений	Источник информации о фактическом значении показателя
Число зрителей на концертах и концертных программах (бесплатно на стационаре)	Единица	960	733	Допустимое возможное отклонение	отчёт МАУ КДЦ «Заречный» г. Улан-Удэ о выполнении муниципальн

Количество отдельных выступлений (на сцене)	Единица	15	9	Допустимое возможное отклонение	ого задания за 2021 год
Число зрителей в билетах на концертах и концертных программах (на стационаре)	Человек	528	517	Допустимое возможное отклонение	
Количество клубных формирований, работающих на бесплатной и частично-бесплатной основе	Единица	8	8	-	
Количество новых (капитально-возобновлённых) концертов	Единица	30	36	Допустимое возможное отклонение	

2.6 Сведения об оказании муниципальными учреждениями муниципальных услуг (выполнении работ) сверх муниципального задания:

Наименование показателя	Единица измерения	Фактическое значение за отчётный период	Источник информации о фактическом значении показателя
-	-	-	-

2.7 Цены (тарифы) на платные услуги (работы) за единицу услуги, оказываемые потребителям (в динамике в течение отчетного периода):

№ п/п	Наименование услуги (работы)	Период							
		I кв.		II кв.		III кв.		IV кв.	
		Цена (тариф)	Цена (тариф)	Изменение, %	Цена (тариф)	Изменение, %	Цена (тариф)	Изменение, %	
1	2	3	4	5	6	7	8	9	
	Студия восточного танца «Апсары»	500,0	-	-	-	-	-	-	
	Изобразительная студия «Палитра»	400,0	-	-	-	-	-	-	
	Хореографический ансамбль «Искорки»	350,0	-	-	-	-	-	-	
	Студия эстрадного вокала «Аллегро»	100,0	-	-	-	-	-	-	
	Оплата за занятия в кружках и студиях	-	500	-	500	-	500	-	
	Стоимость билета	165	165	-	165	-	165	-	
	Стоимость билета на выездное мероприятие	-	300	-	300	-	300	-	
	Прокат клубного инвентаря:								

электромзыкально й аппаратуры	2653,0	2653,0	-	2653,0	-	2653,0	-
взрослого сценического костюма	160,0	160,0	-	-	-	-	-
детского сценического костюма	65,0	65,0	-	-	-	-	-
Прокат сценического костюма	-	300	-	300	-	300	-
карнавальных и новогодних костюмов	1000,0	1000,0	-	1000,0	-	1000,0	-
декораций	2000,0	2000,0	-	2000,0	-	2000,0	-
реквизита	400,0	400,0	-	400,0	-	400,0	-
Итого:							
организация и проведение мероприятий	3285,0	3285,0	-	3285,0	-	3285,0	-
организация и проведение концертной программы (стационар)	-	22 000	-	22 000	-	22 000	-
Организация и проведение концертной программы участием творческих коллективов учреждения (выездное)	-	50 000	-	50 000	-	50 000	-
разработка сценария	875,0	875,0	-	-	-	-	-
Разработка сценария массового, площадного мероприятия (народного гуляния)	-	5 000	-	5 000	-	5 000	-
Разработка сценария концертно- развлекательной программы	-	3 000	-	3 000	-	3 000	-
концертный номер	3285,0	-	-	-	-	-	-
Вокальный концертный номер	-	3 000	-	3 000	-	3 000	-
Хореографический номер	-	5 000	-	5 000	-	5 000	-

транжировка песни	6000,0	-	-	-	-	-	-
постановка танца	3000,0	-	-	-	-	-	-
постановка песни	2130,0	-	-	-	-	-	-
Постановочная работа	-	11 000	-	11 000	-	11 000	-
по модулированию музыкальной фонограммы	226,0	226,0	-	226,0	-	226,0	-
ведущего	965,0	-	-	965,0	-	965,0	-
вокалиста	545,0	-	-	545,0	-	545,0	-
по озвучиванию мероприятий	5000,0	5000,0	-	-	-	-	-
Озвучивание уличного мероприятия	-	6 400	-	6 400	-	6 400	-
Озвучивание мероприятия (стационар)	-	5 000	-	5 000	-	5 000	-
по оформлению зала	6000,0	-	-	-	-	-	-
Проведение совместного мероприятия в зрительном зале	-	12 000	-	12 000	-	12 000	-
Проведение мероприятия в малом зале	-	6 000	-	6 000	-	6 000	-
Проведение совместного мероприятия в зрительном зале с использованием малого зала	-	20 000	-	20 000	-	20 000	-
Услуги ведущего	-	5 000	-	5 000	-	5 000	-
Запись:							
музыкальной фонограммы с наложением голоса	2297,0	-	-	-	-	-	-
музыкальной фонограммы	1364,0	-	-	-	-	-	-
голоса на музыкальную фонограмму	587,0	-	-	-	-	-	-
Запись музыкальной фонограммы (с голосом и без)	-	2 800	-	2 800	-	2 800	-
Копирование документов	2,0	-	-	-	-	-	-
Набор текста на компьютере	5,0	-	-	-	-	-	-
Сканирование	3,0	-	-	-	-	-	-



Общее количество потребителей, воспользовавшихся услугами (работами) учреждения (в том числе платными) за отчетный период – 10047 **человека** физических и (или) юридических лиц (человек, единиц).

Сведения о жалобах потребителей и принятых по результатам их рассмотрения мерах:

№ п/п	Наименования потребителя	Суть жалобы	Принятые меры
1	2	3	4
	-	-	-

Показатели кассовых и плановых (с учетом возвратов) поступлений и выплат, предусмотренных Планом финансово-хозяйственной деятельности (заполняется автономными и бюджетными учреждениями):

№ п/п	Наименование показателя	Суммы плановых поступлений и выплат, руб.	Суммы кассовых поступлений (с учетом возврата) и выплат (с учетом восстановленных кассовых выплат), руб.
1	2	3	4
1	Поступления - всего	12798213,07	12798213,07
1.1.	субсидии на финансовое обеспечение выполнения муниципального задания	11660088,87	11660088,87
1.2.	субсидии, предоставляемые в соответствии с абзацем вторым пункта 1 статьи 78.1 Бюджетного кодекса Российской Федерации	636200,00	636200,00
1.3.	субсидии на осуществление капитальных вложений	-	-
1.4.	поступления от оказания учреждением услуг (выполнения работ) на платной основе и от иной приносящей доход деятельности – всего,	501924,20	501924,20
1.5.	гранты	-	-
2	Выплаты, всего	12881258,25	12881258,25
2.1.	Выплаты персоналу, всего	11200380,98	11200380,98
2.1.1.	из них: оплата труда и начисления на выплаты по оплате труда	11200380,98	11200380,98
2.2.	Социальные и иные выплаты населению	-	-
2.3.	Уплату налогов, сборов и иных платежей	67667,32	67667,32
2.4.	Безвозмездные перечисления организациям	-	-
2.5.	Прочие расходы (кроме расходов на закупку товаров, работ, услуг)	-	-
2.6.	Расходы на закупку товаров, работ, услуг	1613209,95	1613209,95
2.6.1.	из них: услуги связи	44826,70	44826,70
2.6.2.	транспортные услуги	-	-
2.6.3.	коммунальные услуги	315909,14	315909,14
2.6.4.	арендная плата за пользование имуществом	-	-

№ п/п	Наименование показателя	Суммы плановых поступлений и выплат, руб.	Суммы кассовых поступлений (с учетом возврата) и выплат (с учетом восстановленных кассовых выплат), руб.
2.6.5.	работы услуги по содержанию имущества	124121,81	124121,81
2.6.6.	прочие работы, услуги	645387,04	645387,04
2.6.7.	закупку товаров, работ, услуг в целях капитального ремонта государственного (муниципального) имущества	-	-
2.6.8.	услуги, работы для целей капитальных вложений	-	-
2.6.9.	увеличение стоимости основных средств	454844,00	454844,00
2.6.10.	увеличение стоимости материальных запасов	28121,26	28121,26

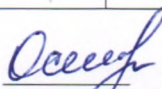
### 3 Об использовании имущества, закрепленного за учреждением

Показатель	Ед. изм.	На начало года	На конец года	Примечание
Общая балансовая (остаточная) стоимость недвижимого имущества учреждения в том числе:	тыс. руб.	7 626,16 (4121,79)	7 626,16 (3 867,58)	
общая балансовая (остаточная) стоимость недвижимого имущества, закрепленного за учреждением на праве оперативного управления	тыс. руб.	7 626,16 (4121,79)	7 626,16 (3 867,58)	
общая балансовая (остаточная) стоимость недвижимого имущества, закрепленного за учреждением на праве оперативного управления, и переданного в аренду	тыс. руб.	-	-	
общая балансовая (остаточная) стоимость недвижимого имущества, закрепленного за учреждением на праве оперативного управления, и переданного в безвозмездное пользование	тыс. руб.	-	-	
Общая балансовая (остаточная) стоимость движимого имущества, находящегося у учреждения на праве оперативного управления	тыс. руб.	7 562,88 (2 351,72)	7 938,53 (1 951,50)	
Общая балансовая (остаточная) стоимость движимого имущества, находящегося у учреждения на праве оперативного управления, и переданного в аренду	тыс. руб.	-	-	
Общая балансовая (остаточная) стоимость движимого имущества, находящегося у учреждения на праве оперативного управления, и	тыс. руб.	-	-	


Показатель	Ед. изм.	На начало года	На конец года	Примечание
переданного в безвозмездное пользование				
Общая площадь объектов недвижимого имущества, находящегося у учреждения на праве оперативного управления	кв. м	725,3	721,8	В связи с капитальным ремонтом
Общая площадь объектов недвижимого имущества, находящегося у учреждения на праве оперативного управления, и переданного в аренду	кв. м	-	-	
Общая площадь объектов недвижимого имущества, находящегося у учреждения на праве оперативного управления, и переданного в безвозмездное пользование	кв. м	-	-	
Общая площадь объектов недвижимого имущества, арендованного для размещения учреждения	кв. м	-	-	
Количество объектов недвижимого имущества, находящегося у учреждения на праве оперативного управления	ед.	1	1	
Объем средств, полученных в отчетном году от распоряжения в установленном порядке имуществом, находящимся у учреждения на праве оперативного управления	тыс. руб.	145,6	501,9	
Общая балансовая (остаточная) стоимость недвижимого имущества, приобретенного учреждением в отчетном году за счет средств, выделенных Учредителем, учреждению на указанные цели	тыс. руб.	х	-	
Общая балансовая (остаточная) стоимость недвижимого имущества, приобретенного учреждением в отчетном году за счет доходов, полученных от платных услуг и иной приносящей доход деятельности	тыс. руб.	х	-	

Показатель	Ед. изм.	На начало года	На конец года	Примечание
Балансовая (остаточная) стоимость особо ценного движимого имущества, находящегося у учреждения на праве оперативного управления	тыс. руб.	х	-	


директор учреждения  
17 марта 2022

 Осипова Г.В.  
подпись (расшифровка подписи)


начальник ЦБ КК  
17 марта 2022

 Тонких Н.Ю.  
подпись (расшифровка подписи)


главный бухгалтер ЦБ КК  
17 марта 2022

 Ястребова С.В.  
подпись (расшифровка подписи)


исполнители  
17 марта 2022

 Будаева О.И.  
подпись (расшифровка подписи)


17 марта 2022

 Бадлунникова Ю.В.  
подпись (расшифровка подписи)

17 марта 2022

 Комарова О.Б.  
подпись (расшифровка подписи)

17 марта 2022

 Зеленкина Н.А.  
подпись (расшифровка подписи)